

삼성전기 2023년 4분기 실적

2024. 1. 31



본 자료는 2023년 4분기 실적에 대한 외부감사인의 회계 검토가 완료되지 않은 상태에서 투자자 여러분의 편의를 위하여 작성된 것으로, 본 자료의 내용 중 일부는 외부감사인의 최종 감사 과정에서 달라질 수 있습니다.

한편 본 자료는 일부 미래에 대한 예측 정보를 포함하고 있습니다.

이러한 예측 정보는 실제 결과와 향후 차이가 발생할 수 있음을 양지하시기 바랍니다.

본 자료의 재무정보는 한국채택국제회계기준에 따라 작성되었습니다.

목차

I. 2023년 4분기 실적

II. 사업부별 실적 및 전망

III. 별첨



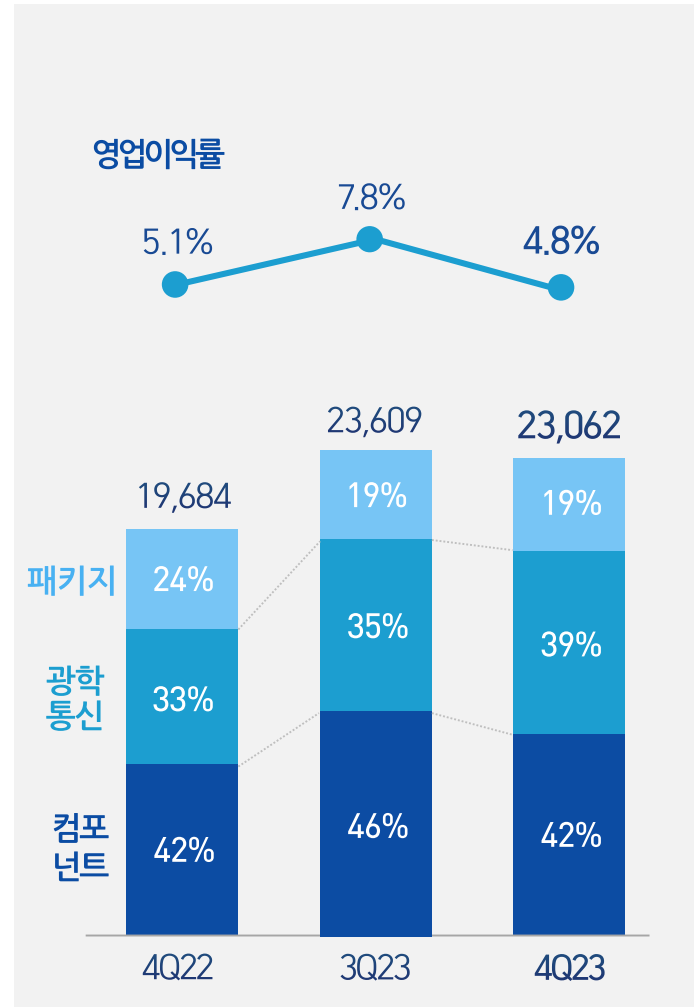
주요 실적

(단위 : 억원)

	4Q23	3Q23	QoQ	4Q22	YoY	2023
매출액	23,062	23,609	2% ↓	19,684	17% ↑	89,094
컴포넌트	9,751	10,959	11% ↓	8,331	17% ↑	39,030
광학통신	8,884	8,254	8% ↑	6,555	36% ↑	32,890
패키지	4,427	4,396	1% ↑	4,798	8% ↓	17,174
영업이익 (%)	1,104 (4.8%)	1,840 (7.8%)	40% ↓	1,012 (5.1%)	9% ↑	6,394 (7.2%)
세전이익 (%)	627 (2.7%)	1,918 (8.1%)	67% ↓	-54 (-0.3%)	-	5,432 (6.1%)
당기순이익 (%)	434 (1.9%)	1,555 (6.6%)	72% ↓	1,122 (5.7%)	61% ↓	4,230 (4.7%)

매출액 및 영업이익률

(단위 : 억원)



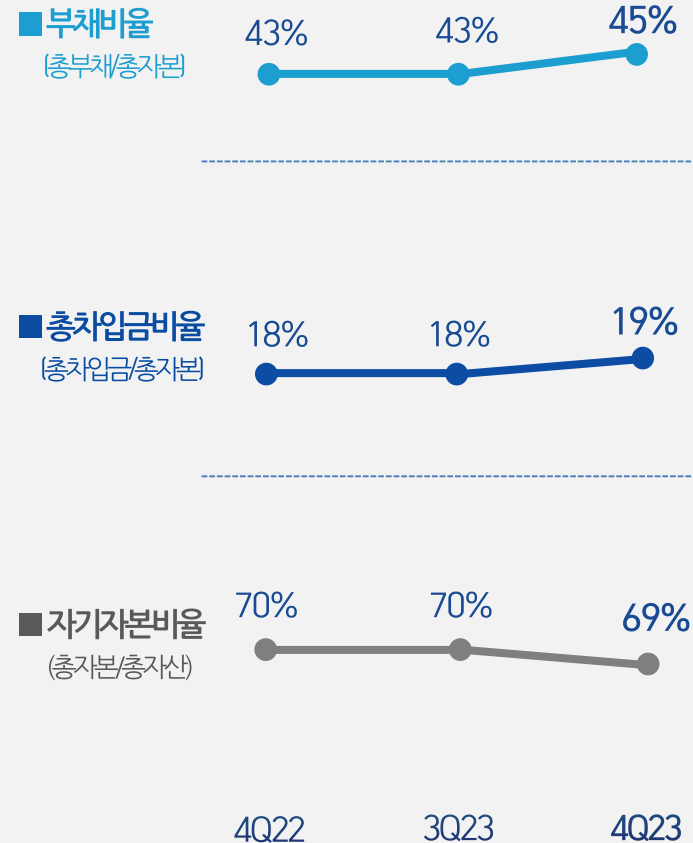
※ 당기순이익은 지배기업 소유주지분 순이익

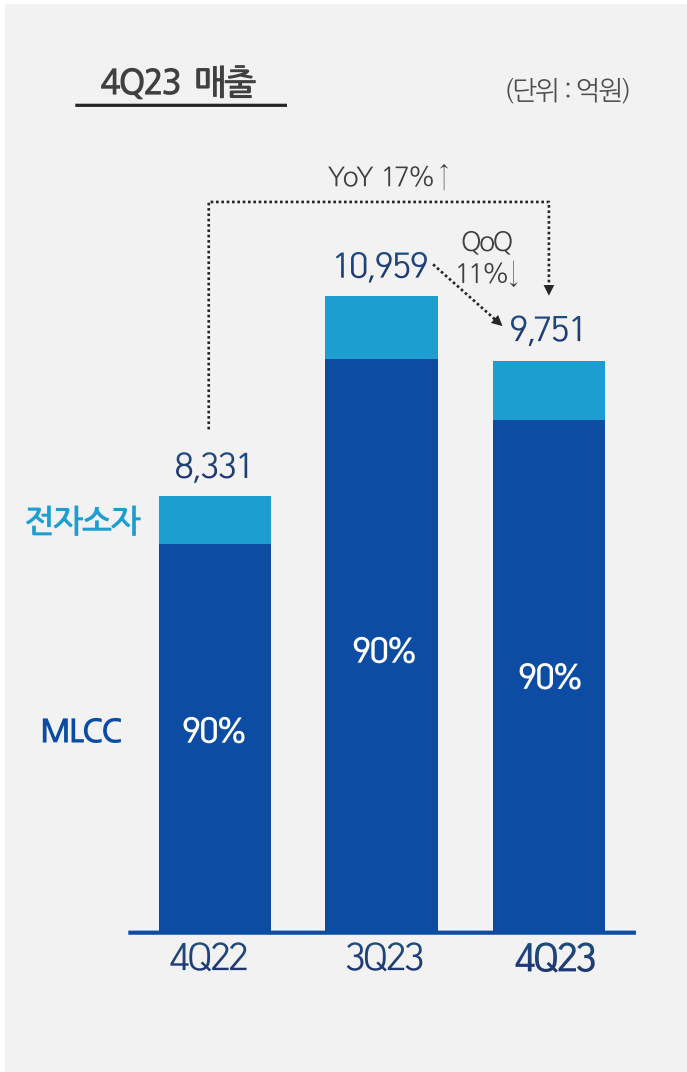
재무상태표

(단위 : 억원)

	4Q23	3Q23	QoQ	4Q22
자 산 총 계	116,579	114,961	1% ↑	109,972
현금성자산	16,692	16,636	0.3% ↑	16,771
매출채권	11,264	11,987	6% ↓	9,907
재고자산	21,195	19,366	9% ↑	19,016
투자자산	2,814	2,784	1% ↑	3,203
유형자산	56,033	55,774	0.5% ↑	52,353
기타자산	8,581	8,414	2% ↑	8,722
부 채 총 계	36,275	34,328	6% ↑	33,037
총차입금	15,215	14,581	4% ↑	14,213
자 본 총 계	80,303	80,633	0.4% ↓	76,935
자본금	3,880	3,880	-	3,880

주요 지표



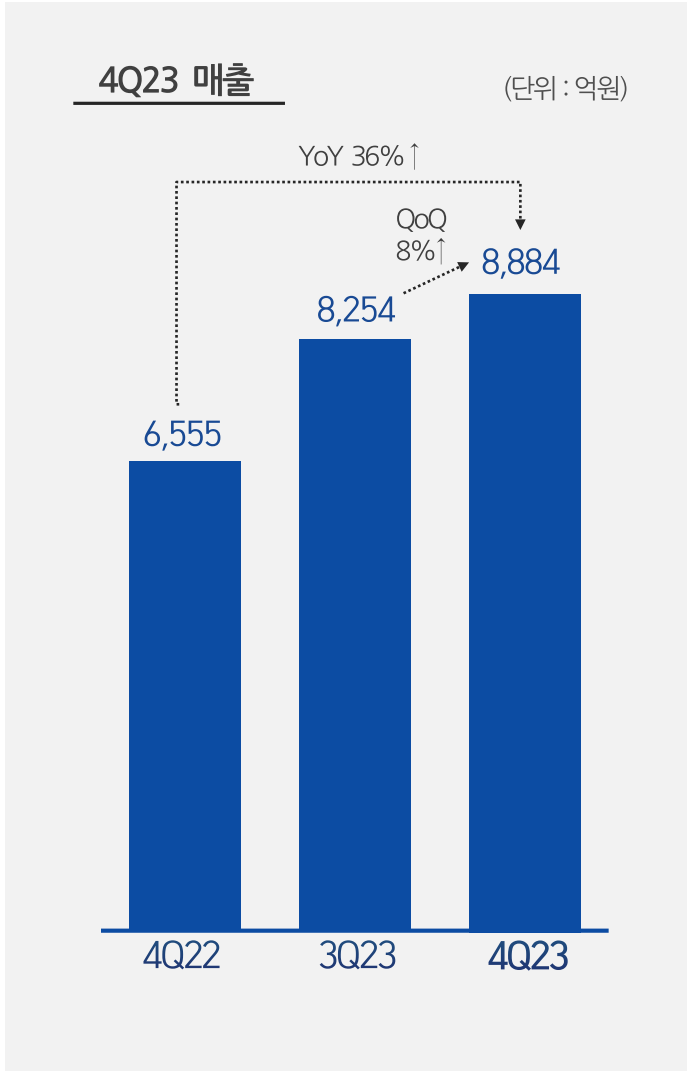


'23년 4분기 실적

- 연말 재고조정을 포함한 계절적 요인으로 매출 감소
 - PC/TV/가전용 등 전반적으로 공급 감소했으나, 스마트폰용은 해외 주요거래선 신제품 출시영향으로 매출 증가

'24년 시장 전망 및 추진 전략

- 스마트폰/PC/서버 등 수요 회복으로 인한 IT/산업용 시장 성장
 - 소형·고용량 제품 등 고부가품 적기 대응 및 AI 서버용 등 산업용 성장시장 진입 확대
- xEV/자율주행 지속 성장 및 재고조정 완화로 전장용 수요 증가
 - 고온, 고압 등 고신뢰성 제품 확보를 통한 글로벌 EV 및 Tier-1 거래선향 공급 지속 확대

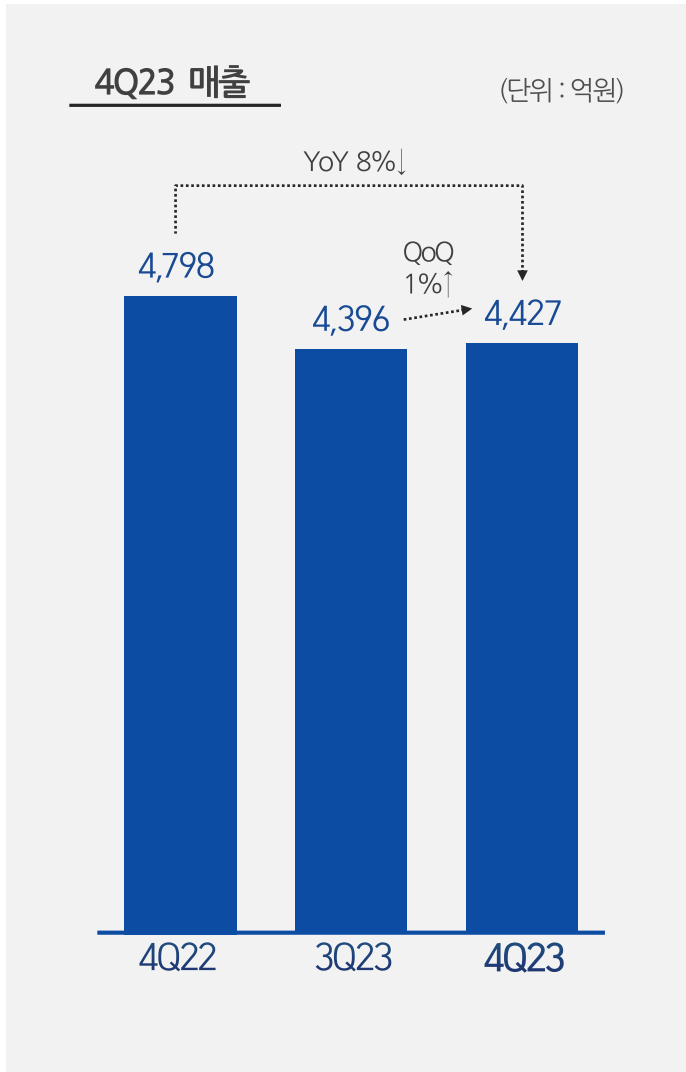


'23년 4분기 실적

- 국내외 거래선향 신규 플래그십용 카메라모듈 공급으로 매출 증가
- 신구조 적용 고화질 폴디드줌 등 고성능 카메라모듈 양산 개시
- 해외거래선향 공급 확대로 전장용 카메라모듈 매출 증가

'24년 시장 전망 및 추진 전략

- 플래그십폰의 고사양 카메라모듈 차별화 요구 지속
→ 신구조 폴디드줌/가변조리개 등 고성능 차별화품 개발/공급 확대
- 전장용은 고화소 자율주행 카메라 확대 및 기술 차별화 지속
→ 주요거래선향 고화소 카메라 공급 확대 및 거래선 다변화 추진
→ 고신뢰성 강화 카메라모듈 등 차별화품 라인업 확대



'23년 4분기 실적

- BGA는 High-end FCCSP 공급 확대로 매출 증가
 - 해외거래선향 AP용 및 ARM 프로세서용 기판 공급 확대
- FCBGA는 연말 재고조정 등 전방수요 약세로 매출 감소
 - 서버/네트워크용 기판 공급 증가, PC용 공급 감소

'24년 시장 전망 및 추진 전략

- PC/스마트폰 등 IT SET 업황 회복으로 기판 수요 개선 기대
 - 메모리, ARM 프로세서용 등 수요 증가 제품 중심 공급 확대 추진
- 서버, 자율주행용 등 고사양 패키지기판 수요 견조 지속
 - 박형화/회로 미세화 등 차세대 선행기술 확보를 통한 서버/AI, 네트워크, 전장용 등 고부가 패키지기판 공급 확대 추진

별첨. 손익계산서

(단위: 억원)	4Q23	3Q23	QoQ	4Q22	YoY
매출액	23,062	23,609	2% ↓	19,684	17% ↑
매출원가	19,188	18,968	1% ↑	15,968	20% ↑
매출총이익 (%)	3,874 (16.8%)	4,641 (19.7%)	17% ↓ (2.9%p ↓)	3,716 (18.9%)	4% ↑ (2.1%p ↓)
판관비	2,770	2,801	1% ↓	2,704	2% ↑
영업이익 (%)	1,104 (4.8%)	1,840 (7.8%)	40% ↓ (3.0%p ↓)	1,012 (5.1%)	9% ↑ (0.3%p ↓)
영업외손익	-477	78	-	-1,066	-
세전이익 (%)	627 (2.7%)	1,918 (8.1%)	67% ↓ (5.4%p ↓)	-54 (-0.3%)	-
법인세비용	121	300	60% ↓	-1,409	-
계속영업손익	506	1,617	69% ↓	1,355	63% ↓
중단영업손익	-26	32	-	-148	82% ↓
당기순이익 (%)	434 (1.9%)	1,555 (6.6%)	72% ↓ (4.7%p ↓)	1,122 (5.7%)	61% ↓ (3.8%p ↓)

※ 당기순이익은 지배기업 소유주지분 순이익

별첨. 재무상태표

(단위 : 억원)	4Q23	3Q23	QoQ	4Q22	YoY
자 산 총 계	116,579	114,961	1% ↑	109,972	6% ↑
유 동 자 산	52,084	51,339	1% ↑	48,883	7% ↑
현금성자산	16,692	16,636	0.3% ↑	16,771	0.5% ↓
매출채권	11,264	11,987	6% ↓	9,907	14% ↑
재고자산	21,195	19,366	9% ↑	19,016	11% ↑
기타유동자산	2,933	3,350	12% ↓	3,189	8% ↓
비유동자산	64,495	63,622	1% ↑	61,089	6% ↑
투자자산	2,814	2,784	1% ↑	3,203	12% ↓
유형자산	56,033	55,774	0.5% ↑	52,353	7% ↑
무형자산	1,514	1,567	3% ↓	1,501	1% ↑
기타비유동자산	4,134	3,497	18% ↑	4,032	3% ↑
부 채 총 계	36,275	34,328	6% ↑	33,037	10% ↑
유동부채	29,005	28,099	3% ↑	25,251	15% ↑
비유동부채	7,271	6,228	17% ↑	7,786	7% ↓
자 본 총 계	80,303	80,633	0.4% ↓	76,935	4% ↑
자 본 금	3,880	3,880	-	3,880	-

별첨. 현금흐름표

(단위 : 억원)	4Q23	3Q23	4Q22
기초 현금	16,636	15,850	16,194
영업활동 현금흐름	1,769	3,978	3,145
순이익	481	1,649	1,207
감가상각비	2,044	2,085	2,164
투자활동 현금흐름	-2,566	-2,854	-3,634
유·무형자산 증감	-2,942	-3,412	-4,793
재무활동 현금흐름	936	-465	1,431
차입금 증감	1,016	-174	1,621
외화표시 현금의 환율변동 효과	-83	127	-365
현금 증감	56	786	577
기말 현금	16,692	16,636	16,771

■ 2023년 경영실적에 따라 결산 배당금 결정

- 1주당 배당금 보통주 1,150원 (우선주 1,200원)
- 2023년 경영실적 악화 등을 반영 2022년 대비 주당 배당금은 감소됐으나, 주주환원 강화를 위해 배당성향은 상향
 - 배당성향 16.2% (2022년) → 20.6% (2023년)

■ 지속적인 주주환원 강화 정책 추진

- 투자 및 성장을 통한 기업가치 제고 노력 계속하되, 적정 배당을 통한 주주환원 강화 지속 계획
- 향후 배당성향 20% 이상 유지 노력
(미래 성장동력 확보를 위한 투자 및 Cash Flow 등을 고려하여 조정될 수 있음)

※ 상기 내용은 외부감사인의 감사결과 및 정기주주총회 승인과정에서 변경될 수 있음